

ทบทวน

Tan Hoon

Section: First Section/กระดานเขียน

วันที่: จันทร์ 12 กันยายน 2559

ปีที่: 13 ฉบับที่: 3091

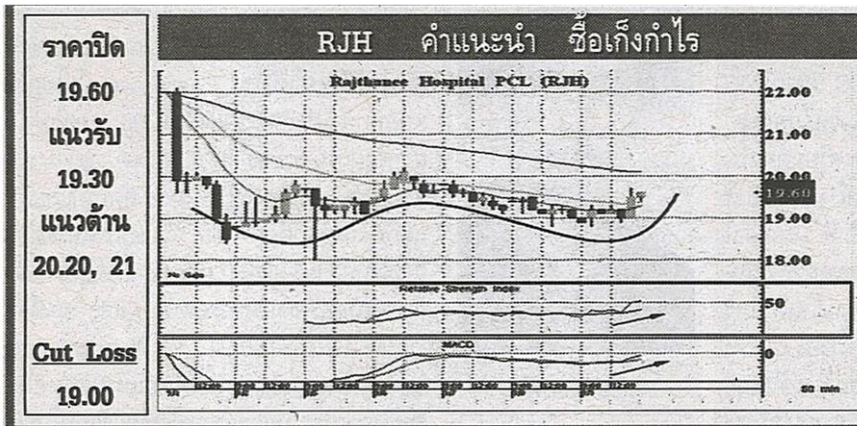
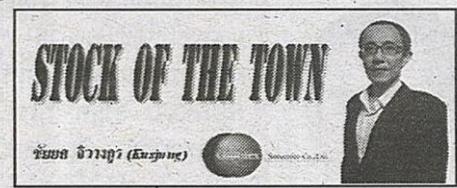
หน้า: 18(บน)

คอลัมน์: STOCK OF THE TOWN

เราได้เสนอการวิเคราะห์ทางเทคนิคกันไปพอสมควร ไม่ว่าจะเป็นเรื่อง Candle Stick, Price Pattern ทั้งแบบต่อเนื่อง กลับตัว และ Sideway รวมถึง GAP Theory ซึ่งยังมีเนื้อหาให้ติดตามกันอีกเรื่อยๆ นะครับ แต่วันนี้เราขอสลับฉากบ้างโดยจะนำเสนอแนวคิดการลงทุนของเซียนหุ้นกันบ้าง เริ่มจากคนดังแห่งยุคหากอยู่ในวงการหุ้นต้องรู้จักกันนั่นคือ "วอร์เรน บัฟเฟตต์" ซึ่งเป็นหนึ่งในนักลงทุนที่ประสบความสำเร็จมากที่สุดในโลก เป็นผู้ถือหุ้นรายใหญ่ และซีโอของบริษัต์อเมริกันหลายราย และมีชื่อเสียงจากปรัชญาการลงทุนแบบเน้นคุณค่า (Value Investment) โดยเนื้อหาที่น่าสนใจจากหนังสือ "How Buffett Does It ตามรอยวอร์เรน บัฟเฟตต์" ซึ่งมีกฎการลงทุน 24 ข้อ ดังนี้

1. เลือกความเรียบง่าย มากกว่าความซับซ้อน

โดยบัฟเฟตต์แนะนำว่า "ให้ลงทุนแบบเรียบง่าย ชัดเจน อย่าพยายามหาคำตอบที่ซับซ้อนจากคำถามที่ซับซ้อน"



กราฟพราย 30 นาทีที่พลิกตัวขึ้นคล้าย W Shape และราคาสามารถตัดเส้น EMA 10 วันขึ้นเป็นทิศทางเชิงบวกได้ พร้อมกับเครื่องมือ RSI และ MACD ขึ้นสนับสนุนทิศทางจึงมีโอกาสจะปรับตัวขึ้นต่อได้

ธุรกิจ : บริษัท โรงพยาบาลราชธานี จำกัด (มหาชน)

มองหาบริษัทที่มีประวัติยาวนานและสามารถคาดเดาขนาดของธุรกิจได้ และ ถ้าคุณไม่เข้าใจธุรกิจ อย่าซื้อหุ้น

2. ตัดสินใจลงทุนด้วยตัวเอง

อย่าเชื่อโบรกเกอร์, นักวิเคราะห์ หรือผู้รู้ จงเชื่อตัวคุณเอง เมื่อคุณพบที่ปรึกษาทางการลงทุนหรือนักลงทุนมืออาชีพ จงถามว่า "พวกคุณจะได้อะไรจากผม" ถ้าคำตอบไม่เป็นที่น่าพอใจคุณก็ควรจะเดินหนีไปซะ การลงทุนแบบ

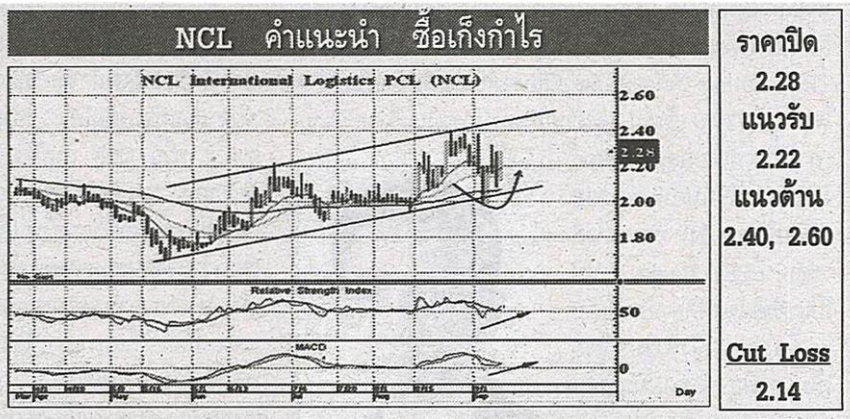
เน้นคุณค่าเป็นเทคนิคที่พิสูจน์แล้วว่าสร้างผลตอบแทนที่ดีมากในระยะยาว

3. จงมีสติ

บัพเพตต์แนะนำว่า ปลดปล่อยคนอื่น ๆ ตื่นตระหนกไปกับตลาดแล้วเมื่อมันสงบคุณจะได้ประโยชน์จากมัน อย่าคิดจะเป็นเจ้าของหุ้น ถ้ามันจะทำให้คุณตื่นตระหนกและขายหุ้นของคุณเมื่อราคาตกลง 50%

คำแนะนำ 3 ข้อ ตอนตลาดตก-เกาะติดอยู่กับบริษัทที่ดี-รู้จักตัวเอง-อย่าตัดสินใจลงทุนเพราะมีคนอื่นมากระซิบหูเด็ด)

Inspiring Word : ฟังคนอื่นก็ได้แค่บางตอน ถ้าอยากถาวรต้องฟังตัวเอง



โครงสร้างกราฟเป็นขาขึ้น Sideway Up โดยล่าสุดราคาติดตัวขึ้นปิดเหนือเส้น EMA 10 วันได้เกิดเป็นสัญญาณซื้ออีกครั้ง สอดรับกับเครื่องมือ MACD + RSI ที่ขึ้นสนับสนุนทิศทาง จึงคาดว่าจจะปรับตัวขึ้นต่อได้

ธุรกิจ : ให้บริการจัดการระบบโลจิสติกส์ (Logistics Provider) การดำเนินการด้านพิธีการศุลกากร, การจัดการด้านสินค้าคงคลัง